

配信サイト視聴方法

推奨視聴環境	・・・	P1
1. Zoomアプリのインストール	・・・	P2 ~ 5
2. 視聴WEBサイト	・・・	P6 ~ 9
3. Zoomウェビナー視聴方法	・・・	P10 ~ 12
4. 画面操作方法	・・・	P13 ~ 15

《推奨視聴環境》

動画視聴における推奨環境は以下の通りです。

【OS】

- ・Windows : Windows10、Windows10 tablet
- ・Mac : Mac OS(AppleのOSサポートに準拠)
- ・Android:Android OS(最新世代から遡って三世代前までのメジャーバージョン) ・
iOS : iOS(最新世代から遡って三世代前までのメジャーバージョン)

【ブラウザ】

- ・Chrome 最新版、Edge ブラウザ最新版、Firefox 最新版、Safari最新版 ※ご利用のPCのセキュリティ設定によっては、OS標準のブラウザでは、動画が再生できない場合 がございます。その際は、OS標準以外のブラウザでお試ください。

参考:OS標準(Edge/Safari)以外の主なブラウザ

Google Chrome https://www.google.com/intl/ja_jp/chrome/

Firefox <https://www.mozilla.org/ja/firefox/new/>

- ※無線でのインターネット環境の場合、画面表示が遅くなる場合があります。可能であれば、有線接続のパソコン環境よりご視聴ください。

【Zoomウェビナー】

本学会は一部のセッションにZoomウェビナーを使用いたします。

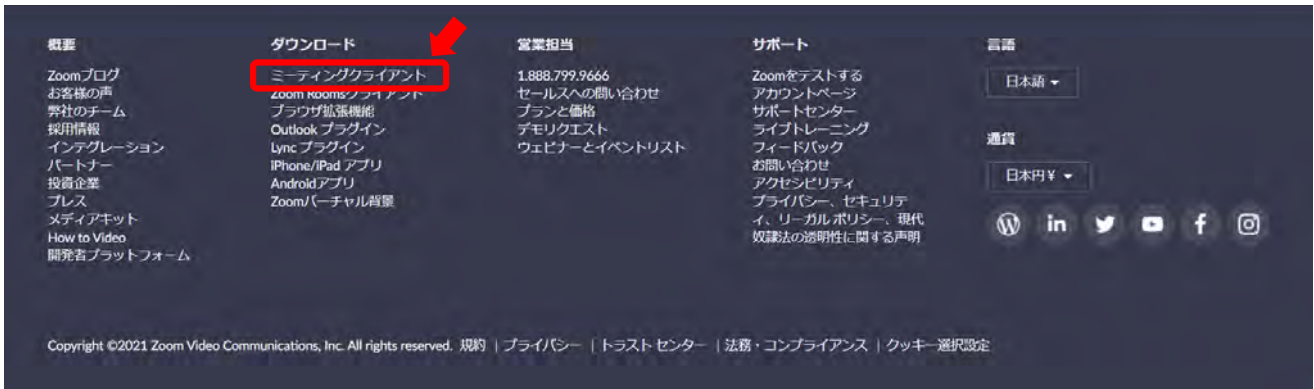
Zoomアプリ推奨

予め、最新版のダウンロードをお済ませください。

1.Zoomアプリのダウンロード

- ① 公式ホームページ下部の「ダウンロード」より「ミーティングクライアント」をクリックしてください。

<https://Zoom.us/>

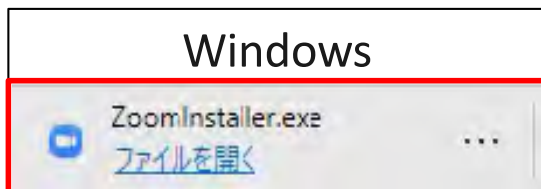


- ② 「ダウンロード」をしてください。



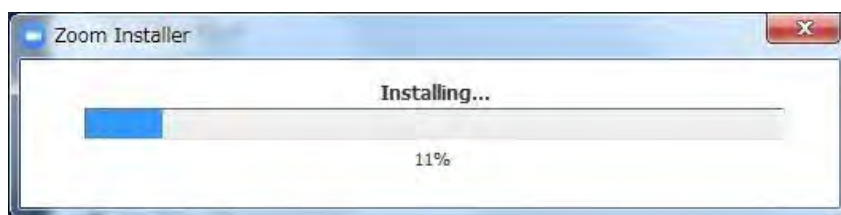
※バージョンは都度更新になりますので一部記載と異なります。
※必ず最新版をご利用ください。

- ③ダウンロードされたファイルをダブルクリックすると、アプリのインストールが始まります。



1.Zoomアプリ(PC版)インストール

- ① ダウンロードしたインストーラーを起動するとインストールが始まります。(インストール自体に時間はかかりません)



- ② 「サインイン」を選択し、「無料でサインアップ」よりメールアドレスを登録してください。



1.Zoomアプリ(PC版)インストール

- ③ 誕生日、サインインで使したメールアドレスを入力し「サインアップ」をしてください。

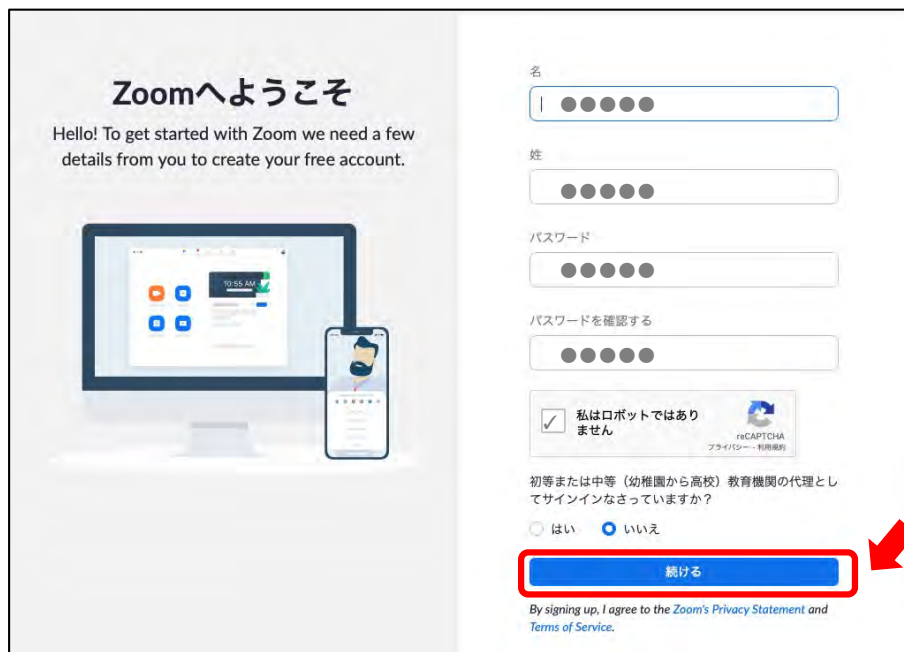
The image shows two screenshots from the Zoom registration process. The top screenshot is titled "Verification" and asks the user to confirm their birthday. It features three dropdown menus for year, month, and day, and a "続ける" (Continue) button highlighted with a red box and arrow. Below the button, it says "このデータは保存されません" (This data is not saved). The bottom screenshot is the "無料サインアップ" (Free Sign Up) page. It has a text input field for the email address, a "サインアップ" (Sign Up) button highlighted with a red box and arrow, and options for SSO, Google, and Facebook. It also includes a note about reCAPTCHA and privacy policy.

- ④ 登録されたアドレスに届いた「アクティブなアカウント」をクリックしてください。



1.Zoomアプリ(PC版)インストール

- ⑥ 名、姓、パスワードを入力し「続ける」をクリックしてください。
氏名は国際表記のため以下で登録してください。
名 = 苗字
姓 = 名前



The image shows the Zoom registration page. On the left, there is a heading "Zoomへようこそ" and a sub-heading "Hello! To get started with Zoom we need a few details from you to create your free account." Below this is an illustration of a computer monitor and a smartphone. On the right, there are several input fields: "名" (Name) with a red dot, "姓" (Surname) with a red dot, "パスワード" (Password) with a red dot, and "パスワードを確認する" (Confirm Password) with a red dot. There is a checkbox for "私はロボットではありません" (I am not a robot) which is checked. Below the checkbox is a question: "初等または中等（幼稚園から高校）教育機関の代理としてサインインなさっていますか？" (Are you signing in as an agent for a primary or secondary school?). There are two radio buttons: "はい" (Yes) and "いいえ" (No), with "いいえ" selected. At the bottom, there is a blue button labeled "続ける" (Continue) which is highlighted with a red box and a red arrow. Below the button is a small text: "By signing up, I agree to the Zoom's Privacy Statement and Terms of Service."

入力例



The image shows an example of input for the registration form. It consists of three stacked input fields. The first field contains the text "神奈川" (Kanagawa). The second field contains the text "花子" (Hanako). The third field contains a series of red dots, representing a password.

- ⑦ 「私はロボットではありません」を選択し「手順をスキップする」をクリックしてください。



The image shows the Zoom registration page. On the left, there is a heading "仲間を増やしましょう。" and a sub-heading "仲間を招待して無料のZoomアカウントを作成しましょう！" Below this is an illustration of a person sitting on the floor with several circular icons representing people. On the right, there are several input fields: "メールアドレス" (Email address) with a red dot, "メールアドレス" (Email address) with a red dot, and "メールアドレス" (Email address) with a red dot. There is a checkbox for "私はロボットではありません" (I am not a robot) which is checked. Below the checkbox is a question: "初等または中等（幼稚園から高校）教育機関の代理としてサインインなさっていますか？" (Are you signing in as an agent for a primary or secondary school?). There are two radio buttons: "はい" (Yes) and "いいえ" (No), with "いいえ" selected. At the bottom, there is a blue button labeled "招待" (Invite) and a red button labeled "手順をスキップする" (Skip steps) which is highlighted with a red box and a red arrow. Below the buttons is a small text: "By signing up, I agree to the Zoom's Privacy Statement and Terms of Service."




The image shows the Zoom test meeting page. On the left, there is a heading "テストミーティングを開始。" and a sub-heading "よくできました！さあミーティングを始めましょう。" Below this is an illustration of a person standing next to a large screen displaying a video conference. On the right, there is a section titled "ご使用のパーソナルミーティングURL:" with a link to copy. Below this is a section titled "Zoomミーティングを待" and "マイアカウントへ". At the bottom, there are several logos for Microsoft Outlook, Firefox, and Chrome, with a "Zoomを追加" (Add Zoom) button next to each.

- ⑨ 以上でインストールは完了となります。
セミナー参加の際は、登録済みのメールアドレスで参加してください。

2. 視聴WEBサイト

① 視聴WEBサイトURLよりログインしてください。

<https://www.azastream.com/jsht27/>



がんゲノム医療と遺伝医療
～ボーダレス化のなかで躍動する～
第27回
日本遺伝性腫瘍学会
学術集会

会長 赤木 究 埼玉県立がんセンター 腫瘍診断・予防科
会長 向原 徹 国立がん研究センター東病院 腫瘍内科

LIVE 配信	オンデマンド配信①	オンデマンド配信②
2021. 6/18(金)19(土)	2021. 6/18(金)27(日)	2021. 6/29(火)7/15(木)

※ID、パスワード入力のお問合せは ishr27@sunpla-mcv.com までお問合せください。

ログインID :

パスワード :

ログイン

2. 視聴WEBサイト -1

②LIVE配信の場合

左のメニュー画面『Schedule』

または視聴される『第1・2会場』『単位セッション』『共催セミナー』を1つ選択してください。

ログアウト

Schedule

■LIVE配信

第1・2会場

単位セッション(Zoomウェビナー)

共催セミナー(Zoomウェビナー)

■オンデマンド配信

理事長講演

会員報告会

教育セミナー

優秀演題

一般演題(口演)

一般演題(eポスター)

要望演題

単位についてのご案内

第27回日本遺伝性腫瘍学会学術集会



がんゲノム医療と遺伝医療 ～ボーダレス化のなかで躍動する～

LIVE 配信 オンデマンド配信① オンデマンド配信②

2021. 6/18(土)19(日) 2021. 6/18(金)27(日) 2021. 6/29(火)7/15(木)

会長 赤木 究 埼玉県立がんセンター 腫瘍診断・予防科
会長 向原 徹 国立がん研究センター東病院 腫瘍内科

左上のメニューから講演または共催セミナーをクリックしてください。

Q 検索

視聴方法

◆第1・2会場
◆単位セッション・共催セミナー
(こちらをクリック)

《注意》

詳細はこちらをクリック

1つのIDで同時にログインすることはできません
(パソコン・スマートフォン等)

他の端末で視聴されるときは

③『Schedule』を選択した場合、日程表上の視聴されるセッションを選択してください。

ログアウト

Schedule

■LIVE配信

第1・2会場

単位セッション(Zoomウェビナー)

共催セミナー(Zoomウェビナー)

■オンデマンド配信

理事長講演

会員報告会

教育セミナー

優秀演題

一般演題(口演)

一般演題(eポスター)

要望演題

単位についてのご案内

第27回日本遺伝性腫瘍学会学術集会



18 (金)

第27回日本遺伝性腫瘍学会学術集会 Web特設サイト

会場名	第1会場	第2会場	会場名
6:00			6:00
9:00	9:00-9:30 開会式 <Live> 9:30-11:30 S1 シンポジウム1 <Live> 10:00 9:30-10:00 理事講演 <Live> 10:00 10:00-10:30 会員報告会 <Live> 11:00 11:00-11:30 教育セミナー <Live> 12:00 12:00-12:30 一般演題(口演) <Live> 12:30 12:30-13:00 一般演題(eポスター) <Live> 13:00 13:00-13:30 要望演題 <Live> 14:00 14:00-14:30 一般演題(口演) <Live> 14:30 14:30-15:00 一般演題(eポスター) <Live> 15:00 15:00-15:30 要望演題 <Live> 16:00 16:00-16:30 一般演題(口演) <Live> 16:30 16:30-17:00 一般演題(eポスター) <Live> 17:00 17:00-17:30 要望演題 <Live> 18:00 18:00-18:30 一般演題(口演) <Live> 18:30 18:30-19:00 一般演題(eポスター) <Live> 19:00 19:00-19:30 要望演題 <Live>	6:00	

第27回日本遺伝性腫瘍学会学術集会 Web特設サイト

セッションID	セッション名	講師	会場
P1-1	理事長講演	赤木 究	eポスター
OP1-1	最新研究	田中 隆	第1会場
OP1-2	最新研究	山崎 隆	第1会場
OP1-3	最新研究	佐藤 隆	第1会場
OP1-4	最新研究	鈴木 隆	第1会場
OP1-5	最新研究	高橋 隆	第1会場
OP1-6	最新研究	斎藤 隆	第1会場
OP1-7	最新研究	渡辺 隆	第1会場
OP1-8	最新研究	森田 隆	第1会場
OP1-9	最新研究	山本 隆	第1会場
OP1-10	最新研究	水野 隆	第1会場
OP1-11	最新研究	石川 隆	第1会場
OP1-12	最新研究	長谷川 隆	第1会場
OP1-13	最新研究	松本 隆	第1会場
OP1-14	最新研究	佐々木 隆	第1会場
OP1-15	最新研究	高木 隆	第1会場
OP1-16	最新研究	山崎 隆	第1会場
OP1-17	最新研究	斎藤 隆	第1会場
OP1-18	最新研究	渡辺 隆	第1会場
OP1-19	最新研究	森田 隆	第1会場
OP1-20	最新研究	山本 隆	第1会場
OP1-21	最新研究	水野 隆	第1会場
OP1-22	最新研究	石川 隆	第1会場
OP1-23	最新研究	長谷川 隆	第1会場
OP1-24	最新研究	松本 隆	第1会場
OP1-25	最新研究	佐々木 隆	第1会場
OP1-26	最新研究	高木 隆	第1会場
OP1-27	最新研究	山崎 隆	第1会場
OP1-28	最新研究	斎藤 隆	第1会場
OP1-29	最新研究	渡辺 隆	第1会場
OP1-30	最新研究	森田 隆	第1会場
OP1-31	最新研究	山本 隆	第1会場
OP1-32	最新研究	水野 隆	第1会場
OP1-33	最新研究	石川 隆	第1会場
OP1-34	最新研究	長谷川 隆	第1会場
OP1-35	最新研究	松本 隆	第1会場
OP1-36	最新研究	佐々木 隆	第1会場
OP1-37	最新研究	高木 隆	第1会場
OP1-38	最新研究	山崎 隆	第1会場
OP1-39	最新研究	斎藤 隆	第1会場
OP1-40	最新研究	渡辺 隆	第1会場
OP1-41	最新研究	森田 隆	第1会場
OP1-42	最新研究	山本 隆	第1会場
OP1-43	最新研究	水野 隆	第1会場
OP1-44	最新研究	石川 隆	第1会場
OP1-45	最新研究	長谷川 隆	第1会場
OP1-46	最新研究	松本 隆	第1会場
OP1-47	最新研究	佐々木 隆	第1会場
OP1-48	最新研究	高木 隆	第1会場
OP1-49	最新研究	山崎 隆	第1会場
OP1-50	最新研究	斎藤 隆	第1会場
OP1-51	最新研究	渡辺 隆	第1会場
OP1-52	最新研究	森田 隆	第1会場
OP1-53	最新研究	山本 隆	第1会場
OP1-54	最新研究	水野 隆	第1会場
OP1-55	最新研究	石川 隆	第1会場
OP1-56	最新研究	長谷川 隆	第1会場
OP1-57	最新研究	松本 隆	第1会場
OP1-58	最新研究	佐々木 隆	第1会場
OP1-59	最新研究	高木 隆	第1会場
OP1-60	最新研究	山崎 隆	第1会場
OP1-61	最新研究	斎藤 隆	第1会場
OP1-62	最新研究	渡辺 隆	第1会場
OP1-63	最新研究	森田 隆	第1会場
OP1-64	最新研究	山本 隆	第1会場
OP1-65	最新研究	水野 隆	第1会場
OP1-66	最新研究	石川 隆	第1会場
OP1-67	最新研究	長谷川 隆	第1会場
OP1-68	最新研究	松本 隆	第1会場
OP1-69	最新研究	佐々木 隆	第1会場
OP1-70	最新研究	高木 隆	第1会場
OP1-71	最新研究	山崎 隆	第1会場
OP1-72	最新研究	斎藤 隆	第1会場
OP1-73	最新研究	渡辺 隆	第1会場
OP1-74	最新研究	森田 隆	第1会場
OP1-75	最新研究	山本 隆	第1会場
OP1-76	最新研究	水野 隆	第1会場
OP1-77	最新研究	石川 隆	第1会場
OP1-78	最新研究	長谷川 隆	第1会場
OP1-79	最新研究	松本 隆	第1会場
OP1-80	最新研究	佐々木 隆	第1会場
OP1-81	最新研究	高木 隆	第1会場
OP1-82	最新研究	山崎 隆	第1会場
OP1-83	最新研究	斎藤 隆	第1会場
OP1-84	最新研究	渡辺 隆	第1会場
OP1-85	最新研究	森田 隆	第1会場
OP1-86	最新研究	山本 隆	第1会場
OP1-87	最新研究	水野 隆	第1会場
OP1-88	最新研究	石川 隆	第1会場
OP1-89	最新研究	長谷川 隆	第1会場
OP1-90	最新研究	松本 隆	第1会場
OP1-91	最新研究	佐々木 隆	第1会場
OP1-92	最新研究	高木 隆	第1会場
OP1-93	最新研究	山崎 隆	第1会場
OP1-94	最新研究	斎藤 隆	第1会場
OP1-95	最新研究	渡辺 隆	第1会場
OP1-96	最新研究	森田 隆	第1会場
OP1-97	最新研究	山本 隆	第1会場
OP1-98	最新研究	水野 隆	第1会場
OP1-99	最新研究	石川 隆	第1会場
OP1-100	最新研究	長谷川 隆	第1会場

《注意》

詳細はこちらをクリック

1つのIDで同時にログインすることはできません
(パソコン・スマートフォン等)

他の端末で視聴されるときは

2. 視聴WEBサイト

④ 視聴ページに移動いたしますので画像をクリックしてください。

<< 動画一覧に戻る

第1会場



第1会場

ご発表に関するご質問、ご意見等はこちらへお願いいたします。

お名前 (必須)

所属 (必須)

メールアドレス (必須)

対象セッション (必須)

質疑投稿システム
Zoomウェビナー配信ではないセッションはここから質問ができます。

※単位セッションや・共催セミナーはZoomウェビナーとなりますので
上記画像をクリックするとZoomウェビナーセッションページにアクセスいたします。(P10)

2. 視聴WEBサイト -2

③'『第1・2会場』『共催セミナー』『単位セッション』を選択した場合は視聴される『セッション』を選択してください。

第27回日本遺伝性腫瘍学会学術集会

検索

単位セッション (Zoomウェビナー)

シンポジウム1
「がんゲノム医療の今と未来」
6月18日 (金) 9:30~11:10
■ 日本がん治療認定医機構がん治療認定医学術単位
■ 家族性腫瘍カウンセラー
6/18 シンポジウム1

招待講演
「なぜ21世紀はゲノムの世紀なのか」
6月18日 (金) 13:50~14:50
■ 日本がん治療認定医機構がん治療認定医学術単位
■ 認定遺伝カウンセラー
6/18 招待講演

シンポジウム4
「HBOCのリスク低減手術」
6月19日 (土) 13:50~15:40
■ 日本がん治療認定医機構がん治療認定医学術単位
■ 遺伝性腫瘍コーディネーター
6/19 シンポジウム4

単位についてのご案内

視聴方法
◆ 第1・2会場
◆ 単位セッション・共催セミナー
(こちらをクリック)

《注意》
詳細はこちらをクリック
1つのIDで同時にログイン

④' 選択したセッションの詳細のページに移りますので
よろしければ『セッション画面』をクリックしてください。

第27回日本遺伝性腫瘍学会学術集会

<< 動画一覧に戻る

6/18 シンポジウム1

シンポジウム1
「がんゲノム医療の今と未来」
6月18日 (金) 9:30~11:10
■ 日本がん治療認定医機構がん治療認定医学術単位
■ 家族性腫瘍カウンセラー

Zoom Webinar 視聴されるにはこちらをクリックしてください

CLICK HERE

3.Zoomウェビナー配信 視聴方法：PC

- ① Zoomウェビナーを登録します。セミナー視聴画面にてご案内しているウェビナーのURLにアクセスしてください。下記のような画面になります。

- ② 「名、姓」「メールアドレス」を入力、ロボットチェックの後、「登録」をクリックしてください。
※今回インストールされた方はインストール時の情報を入力してください。
※氏名は国際表記のため以下で登録してください。名＝苗字 姓＝名前
※「私はロボットではありません」の前のチェックボックスにチェックを入れ、表示されるチェックタイトルに回答してください。
※ロボットチェックをクリアの後、登録をクリックしてください。

3. Zoomウェビナー配信 視聴方法 : PC

③ 登録が完了すると、下記のような画面に変わります。

ウェビナー登録が完了しました

トピック [redacted]

説明 開催日、配信

時刻 [redacted] 大阪、札幌、東京
📅 カレンダーに追加

ウェビナー ID [redacted]

ウェビナーに参加するには

PC、Mac、iPad、iPhone、Androidデバイスから参加できます:

このURLをクリックして参加してください。 [redacted]

視聴用のURLが出ます。クリックしてアクセスしてください。

④ 「Zoom Meetingsを開きますか？」と聞かれるので、「開く」をクリックします。

zoom

このサイトは、Zoom Meetingsを開こうとしています。

https://zoom.us では、このアプリケーションを開くことを要求しています。

zoom.us が、無条件にあなたのデバイスの権限のリクエストを承認するのを許可

開く キャンセル

システムダイアログが表示したら、Zoom Meetingsを開くをクリックしてくださいを実行してください。

Zoomクライアントをインストールしている場合、ミーティングを起動か、Zoomをダウンロードして実行してください。

アプリケーションをダウンロードまたは実行できない場合は、ブラウザから起動してください。

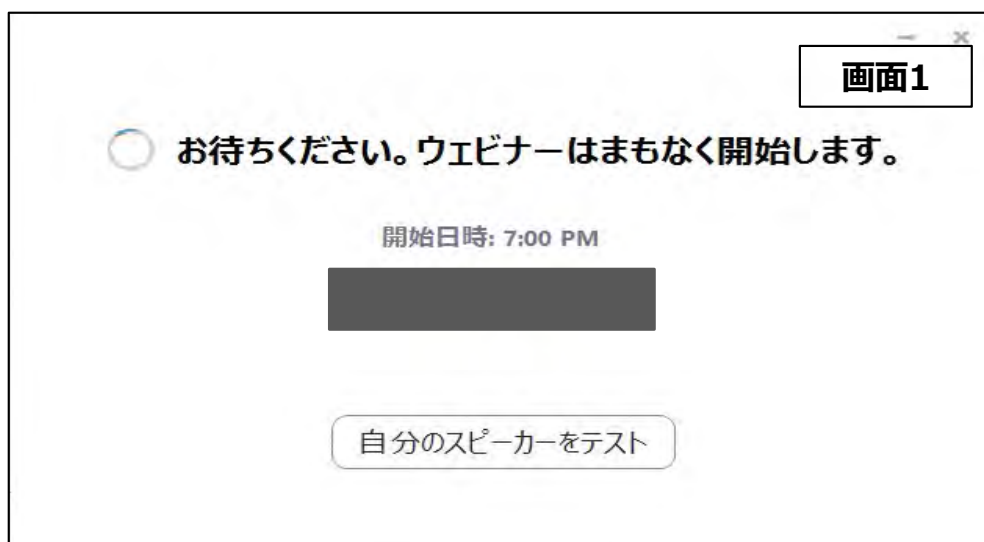
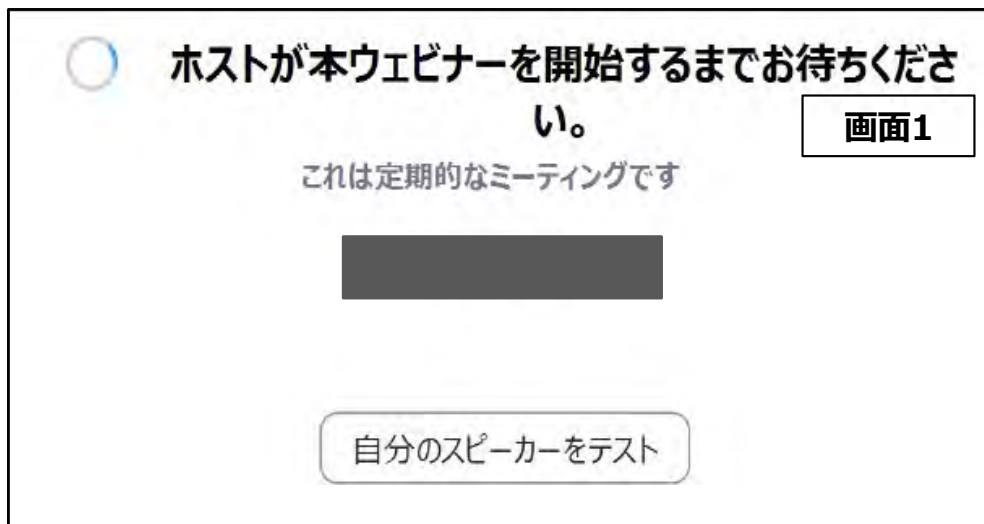
Copyright ©2020 Zoom Video Communications, Inc. All rights reserved.
「プライバシーおよび法務ポリシー」

3. Zoomウェビナー配信 視聴方法 : PC


- ⑤ 「どのようにオーディオ会議に参加しますか？」という画面が出てきたら、「コンピューターオーディオに参加する」を選択してください。



- ⑥ 下記画面が表示された場合はそのままお待ちください。



4. Zoomウェビナー配信 視聴中の操作方法 : PC



①オーディオ設定：スピーカーやマイクの設定を行えます。



②退出：ミーティングから退出ができます。

③情報：URL等を確認できます。

④全画面表示の開始：全画面への表示が可能です。

4. Zoomウェビナー配信 視聴中の操作方法 : PC



⑤チャット：※今回はご使用いただけません。

⑥手を挙げる：※今回はご使用いただけません。

⑦Q&A：ご講演中の先生方への質疑投稿が行えます。講演中も随時投稿が可能です。
他の参加者からの投稿内容は閲覧できません。
施設名・お名前のあと質問内容を投稿してください。



5.視聴後

- ①アンケートへの回答方法（スポンサードセミナー・ランチョンセミナー企業による）
「退出」後、以下のようなページが表示されます。ご了承ください。
「続行」をクリックするとアンケートページに移ります。
アンケートのご協力をお願いいたします。



- ②セッションによってウェビナーリンクが異なりますので、他のセッションを視聴される場合は
視聴サイトの視聴されるセッションを選択し、「入室」してください。